

Как работать со звуками (последовательность работы)

- Проговорите звук совместно с ребенком.
- Выясните, как располагаются губы, зубы, язык при произнесении данного звука.
- Используйте ли вы голос при произнесении этого звука.
- Вместе с ребенком найдите слова, которые начинаются с данного звука, затем придумайте слова, где этот звук встречается в начале слова, в середине и в конце.
- Нарисуйте букву, которая обозначает этот звук в тетради, вылепите ее из пластилина, вырежьте из бумаги, сконструируйте из счетных палочек.
- Нарисуйте предметы, которые начинаются на данный звук.
- В тетради напишите по образцу букву по клеточкам.

Уважаемые родители, вам рекомендуется познакомить ребенка со звуком /в/, буквой В

Звук и буква В.

Задание 1. Знакомство со звуком [В]. Звук [В] согласный (губки и зубки создают преграду воздуху), твердый, звонкий, поэтому обозначается *синим кружком*.

Задание 2. Фонетическое упражнение.

Волк воет громко: ВВВВВ..., волк воет тихо: ввввв... (изменение силы голоса).

Задание 3. Дидактическое упражнение «Загни пальчик, если услышишь звук [В] в слове»: **Ворона, воробей, синица, голубь, павлин, чайка.**

Сколько пальчиков загнули?

Задание 4. Знакомство со звуком [Вь]. Звук [Вь] согласный, мягкий, звонкий. Обозначается *зеленым кружком*.

Задание 5. Угадай, как я скажу, твердо или мягко: (взрослый произносит звуки и слоги, а ребенок угадывает, как звучал звук, твердо или мягко) В Вь В В Вь ВА ВЯ ВЕ ВО ВУ ВИ и т.д.

Задание 6. Отгадать загадки, назвать первый звук в отгадках. Каким цветом раскрасим квадратики, определив звуки [В] и [Вь] в начале слова.

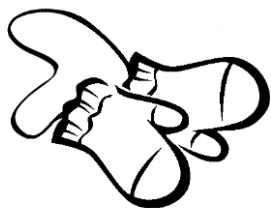
Кто зимой холодной

Ходит злой, голодный? Волк (синим)

Зверь я горбатый,

А нравлюсь ребятам. Верблюд (зеленым)


Задание 7. Назови картинки. Назови те, в названиях которых **мягкий** звук В. Затем те, в названии которых **твердый** звук В



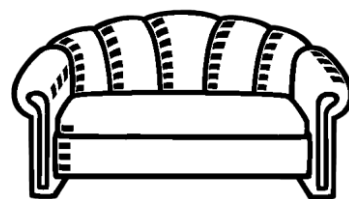
Варежки



ковер



веник



диван

Задание 8. Посмотри на картинки. Назови слова со звуком /В/. Определи, где находится звук в слове (в начале, середине, конце)



Посмотри на картинки. Назови слова мягким звуком /Вь/. Определи, где находится звук в слове (в начале, середине, конце)



Задание 9. Познакомьте ребенка с буквой В



Нарисуйте букву, которая обозначает этот звук в тетради, вылепите ее из пластилина, вырежьте из бумаги, сконструируйте из счетных палочек.