

# Уважаемые родители, продолжайте, пожалуйста, продолжайте выполнять с ребенком **АРТИКУЛЯЦИОННЫЕ УПРАЖНЕНИЯ**

(Смотрите в тетрадах)

**Закреплять произношение звука /ж/ в словах и предложениях.**


Прочитайте и выполните упражнения с ребенком.

## ЗАДАНИЯ НА ЗАКРЕПЛЕНИЕ произношения звука

**Упражнение «Волшебная палочка»\***. Дотрагиваясь волшебной палочкой до каждой картинке, измени их названия по образцу. *Образец: ружьё — ружья*. Какие слова не изменились?

**Упражнение «Составь предложение»\***. Выбери любое слово-картинку и составь с ним предложение. *Образец: Картины пишет художник.*

**Упражнение «Хлопушки»\***. Следуя по лабиринту, назови картинки по слогам, определяя количество слогов хлопками. Затем я загадаю слово, прохлопаю его по слогам, а ты отгадай это слово.



*Перечень картинок лабиринта: дождик, ножницы, художник, сапожник, <?>, лыжник, булыжник, бумажник, ружьё.*

**Попросите ребенка составить предложения с каждой из этих картинок. Например:**

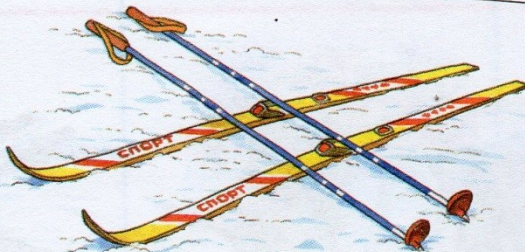


**Охотник пошел на охоту с ружьем. И др.**

Упражнение «Подбери картинку». Послушай слова и подбери к ним подходящие картинки. Произнеси оба слова вместе. *Образец: живой... (жук).*

ЖИВОЙ

ЖИВАЯ

ЖИВЫЕ



ЖЁЛТЫЙ

ЖЁТЛАЯ

ЖЁЛТОЕ

ЖЁЛТЫЕ

*Слова для справок: жук, ужи, жаба; абазур, пижама, мороженое, лыжи.*